



# ELITE XA821

Inverter R32 Wi-Fi Ready



▶ ВІДЕОГЛЯД

## Інверторна спліт-система XA821

В КОМПЛЕКТІ



Grey-black



Black





GYKQ-86E

- ✓ створена для європейського ринку
- ✓ клас енергоефективності **A++**
- ✓ елегантний дизайн у двох кольорах **Black** та **Grey-black**
- ✓ можливість встановлення **Wi-Fi** модуля (не входить в комплект поставки, купується в якості опції). Додаток **TCL Home**
- ✓ функція **I FEEL** дозволяє більш точно підтримувати температуру в зоні знаходження людей

алгоритм інверторного штучного інтелекту

чорна глянцева панель

самоочищення



## Спліт-система

		TAC-09CHSD/XA82I	TAC-12CHSD/XA82I
Холодопродуктивність	Вт	2 600 (940 ~ 3 330)	3 400 (1 000~3 770)
Теплопродуктивність	Вт	2 610 (940 ~ 3 360)	3 420 (1 000~3 810)
SEER		6,3	6,1
EER		3,25	3,01
Клас енергоефективності при Охолодженні		A++	A++
SCOP		4,0	4,0
COP		3,73	3,71
Клас енергоефективності при Обігріві		A+	A+
Видалення вологи	л/год	1,0	1,2

## Споживана потужність

Охолодження	Вт	800 (240~1 380)	1 130 (290~1 500)
Обігрів	Вт	699 (240~1 552)	922 (290~1 720)

## Робочий струм

Охолодження	A	4,6 (1,2~8,0)	5,8 (1,5~9,0)
Обігрів	A	4,1 (1,2~9,0)	4,7 (1,5~10,0)
Напруга / Частота джерела живлення	ф./В/Гц	1/ 220 ~240/ 50	
Діапазон напруги	B	165~265	
Тип холодоагенту / GWP		R32/ 675	
Кількість холодоагенту	г	570	570
Обсяг повітря, що рециркулюється (охолод. / обігр.)	м³/год	420 / 420	550 / 550
Швидкість внутрішнього вентилятора Турбо/Високий/Середній/Низький/Тихий (об/хв)	Охолодження	1 400 / 1 300 / 1 100 / 1 000 / 900	1 250 / 1 150 / 950 / 850 / 700
	Обігрів	1 400 / 1 300 / 1 100 / 1 000 / 900	1 250 / 1 150 / 1 000 / 900 / 800
	Осушення	1 000	850

## Внутрішній блок

Розміри (Ш × В × Г)	мм	698 × 255 × 190	777 × 250 × 210
Маса (нетто / брутто)	кг	6,5 / 8,5	8 / 10,5
Рівень шуму (Тих/Низ/Сер/Вис/Турбо)	дБ	22 / 25 / 33 / 37 / 40	22 / 25 / 33 / 37 / 40

## Зовнішній блок

Марка компресора		RECHI	GMCC
Розміри (Ш × В × Г)	мм	710 × 498 × 235	710 × 498 × 235
Маса (нетто / брутто)	кг	24 / 26	24 / 26
Рівень шуму	дБ	50	50

## З'єднувальні труби

Рідина лінія	мм	6,35	6,35
Газова лінія	мм	9,52	9,52
Максимальна довжина магістралі	м	25	25
Максимальний перепад висот	м	10	10
Підключення проводів	мм²	4 × 0,75	4 × 0,75






## Температурний режим

Охолодження	°C	0 ~ +53
Обігрів	°C	-20 ~ +30



# ФУНКЦІЇ

## ТА ОПЦІЇ




### УНІКАЛЬНІ ПЕРЕВАГИ

 LED	 R32	 Bf	 DC INVERTER
Світлодіодний дисплей	Холодоагент R32	Покриття Blue Fin	Інверторний компресор
 Подвійний дренаж	 Безпечна конструкція	 Унікальний дизайн	 Алгоритм AI Inverter
Самоочищення	Підтримка теплового приміщення		

### КЕРУВАННЯ ТА КОМФОРТ

 8 режимів вгору-вниз	 Комфортне охолодження	 Низький рівень шуму 22дБ	 5 швидкостей вентилятора
 Розумний потік повітря	 IoT Wi-Fi керування (опція)	 I Feel	 Підсвічування пульта

### СИСТЕМНІ ФУНКЦІЇ

 Автостарт	 Таймер 24 години	 Аварійна кнопка	 Режим сну	 Економічний режим
 Низькотемпературний режим Обігрів -20°C	 Охолодження 0°C	 Сильне охолодження 60°C	 Режим розумного відтаування	 Антикорозійне покриття
 Пам'ять положення жалюзі	 Теплий старт	 Super Turbo Start	 Незалежне осушення	 Функція самодіагностики